

PROCEDURA OPERATIVA PER LO SCARICO DEI DATI DI ANALISI DA EXTRANET

Per accedere ai dati di analisi pubblicati è necessario seguire i seguenti passi:

- Collegarsi al sito: <http://www.izsler.it/>
- Selezionare Extranet:



The screenshot shows the homepage of the Istituto Zooprofilattico Sperimentale della Lombardia e dell'Emilia Romagna. The page features a navigation menu on the left, a central 'Focus' section with news articles, and a right-hand sidebar with various service links. A red arrow points to the 'Extranet' link in the sidebar.

Chi siamo

- >Storia
- >Missione
- >Compiti primari
- >Organizzazione
- >Strutture e servizi
- >Normativa
- >Regolamenti Interni
- >Faq

Servizi

- >Centri di Riferenza
- >Progetti di Ricerca
- >Osservatori
- >Carta dei servizi
- >Qualità
- >Tariffario e riferimento ai metodi di prova
- >Contratti per Prestazioni di laboratorio

Formazione

- >Le strutture della formazione
- >Attività formative
- >Biblioteca

Focus

23/11/2009
Accordo IZSLER - ARPA
Firmato il protocollo d'intesa tra IZSLER e ARPA Emilia Romagna per il trasferimento delle competenze nell'ambito delle analisi alimentari.

Il 18 novembre 2009 il Direttore Generale dell'Istituto Zooprofilattico Sperimentale della Lombardia e dell'Emilia Romagna, prof. Stefano Cinotti e il Direttore Generale dell'ARPA Emilia Romagna, prof. Stefano Tibaldi, hanno firmato un protocollo di intesa che prevede il trasferimento delle competenze riguardanti le analisi su matrici alimentari.

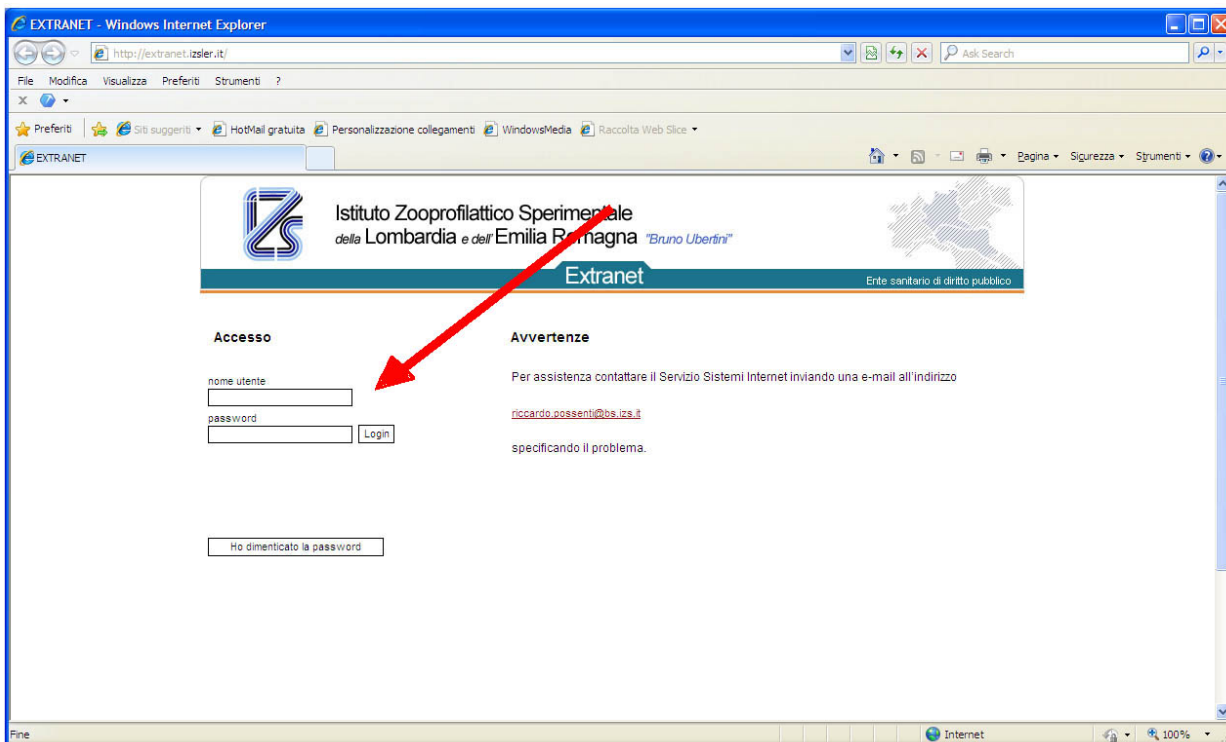
19/11/2009
Abolizione del taglio della coda nel cane, un'opportunità per il benessere degli animali
Il recente dibattito parlamentare per l'applicazione della CONVENZIONE EUROPEA PER LA PROTEZIONE DEGLI ANIMALI DA COMPAGNIA (Strasburgo, 13.11.1987) richiede di fare il punto sulla situazione attuale in Italia e nel mondo, valutare le implicazioni sanitarie e soprattutto il benessere del cane, come amico dell'uomo in quanto da secoli animale da lavoro e da compagnia.

Extranet

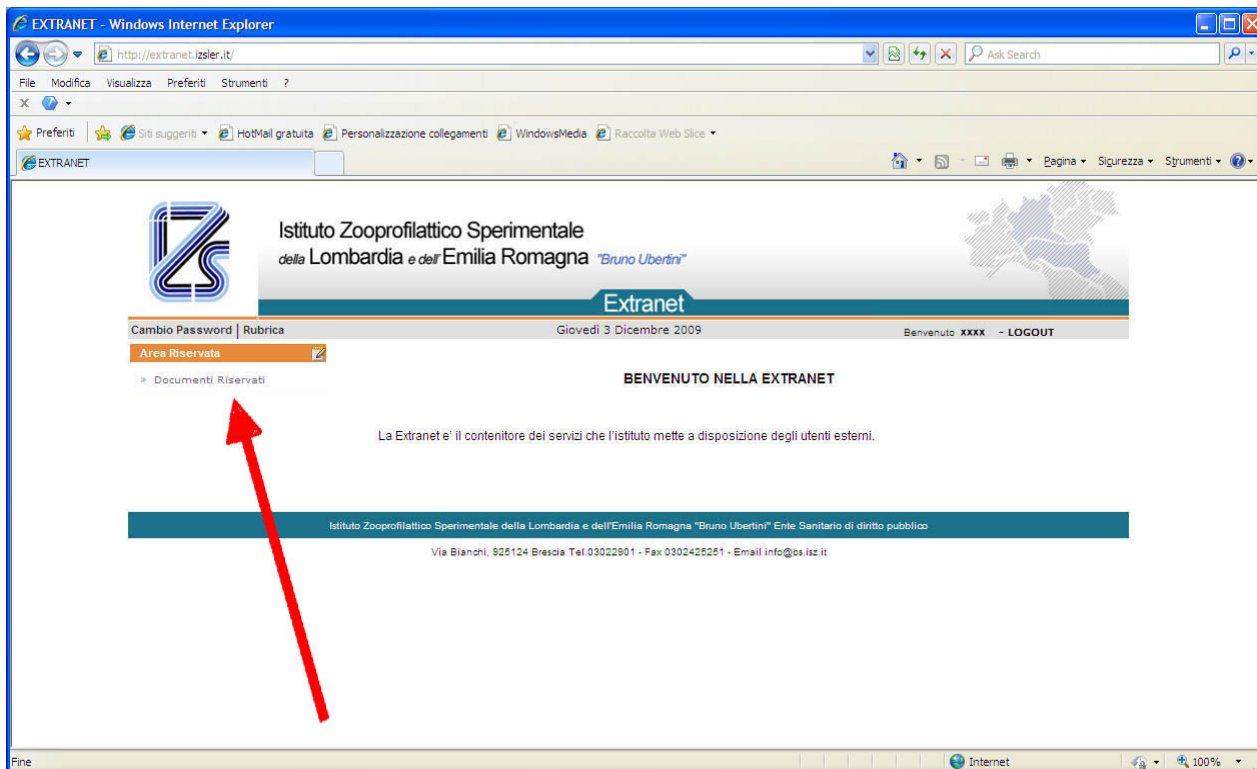
Servizi online

- ✳ U.R.P.
- ✳ Cataloghi e Pubblicazioni
- ✳ Cell bank

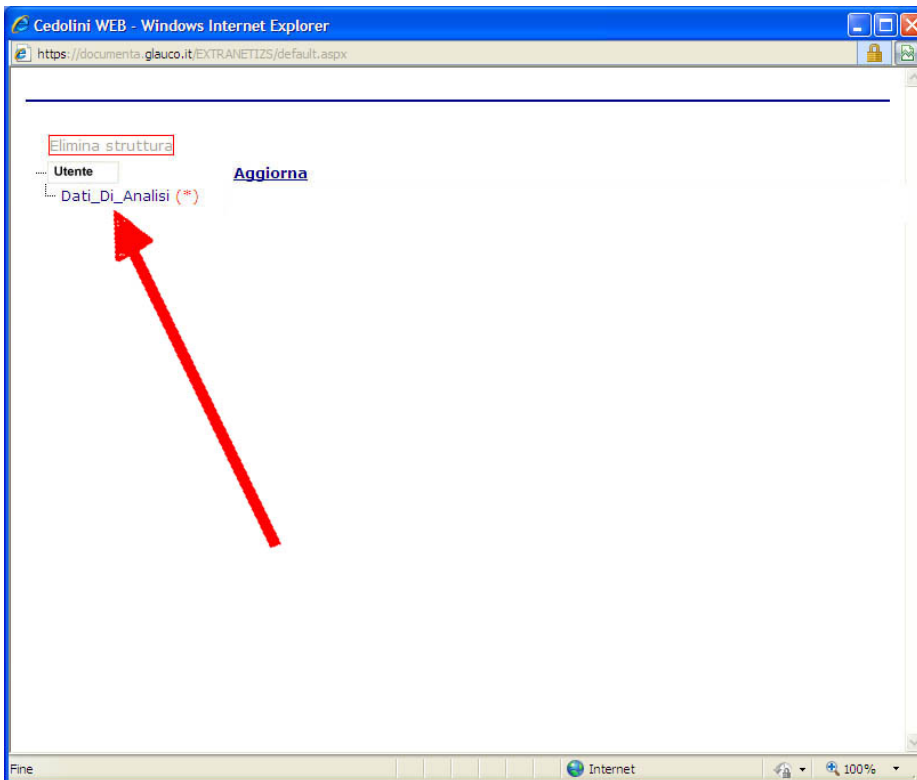
- Inserire il proprio nome utente e relativa password:



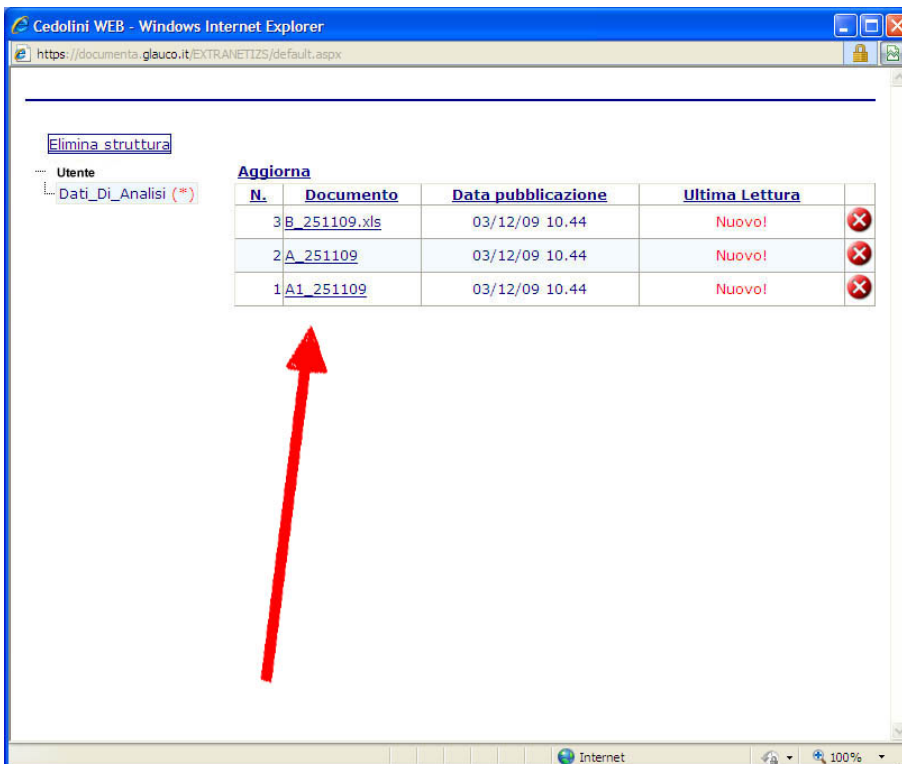
- Selezionare "Documenti Riservati":



- Selezionare Dati_Di_Analisi:



- A questo punto vengono visualizzati i files contenenti gli esiti delle analisi:



Selezionando un file è possibile salvarlo su disco o visualizzarlo a video.

Selezionando l'intestazione: "N.", "Documento", ecc..., i documenti verranno ordinati secondo l'intestazione selezionata.

Selezionando il pallino rosso con la x verrà cancellato il documento selezionato; in caso contrario i files resteranno pubblicati e disponibili sul sito.