

## COME MANEGGIARE E IMMOBILIZZARE I SUINI

Se la manipolazione dei suini avviene in modo sbagliato, ne possono risultare stressati e addirittura feriti. Ciò può rendere difficile movimentarli. Si può mettere a rischio anche sé stessi e altri operatori. Se un suino giunge al macello stressato, la sua carne può essere di qualità inferiore. Questi suggerimenti vi aiuteranno a **spostare i suini in modo efficiente**.

**Solo gli operatori in possesso di un certificato di idoneità sono autorizzati a manipolare o immobilizzare i suini.**

### COSA FARE

- ✦ Lasciare che i suini si muovano uno a fianco all'altro
- ✦ Tenere sgombro il percorso
- ✦ Provvedere ad una buona illuminazione del percorso ma non illuminare direttamente i suini
- ✦ Utilizzare bandiere, pagaie di plastica, richiami o pannelli per la conduzione di suini

### INFORMAZIONI SUI SUINI

- ✦ I suini sono animali socievoli, sensibili ed espressivi
- ✦ **Non possiedono una buona vista**, ma hanno un ottimo udito
- ✦ Le scrofe e i verri possono essere aggressivi
- ✦ **Cosa conviene:** zone ben illuminate
- ✦ **Cosa non conviene:** oscurità e ombre, riflessi, oggetti in movimento, forti correnti d'aria, rumori forti, movimenti improvvisi, lasciarli soli in un angolo, pavimenti scivolosi, movimentarli in modo frettoloso
- ✦ Ogni suino può reagire in modo diverso

### RICORDARE

- ✦ Se non si riesce a spostare un suino senza provocargli dolore, **non spostatelo**
- ✦ È necessario **mantenere il gruppo unito**, separando i suini solo per immobilizzarli

### SPOSTARLI IN GRUPPO

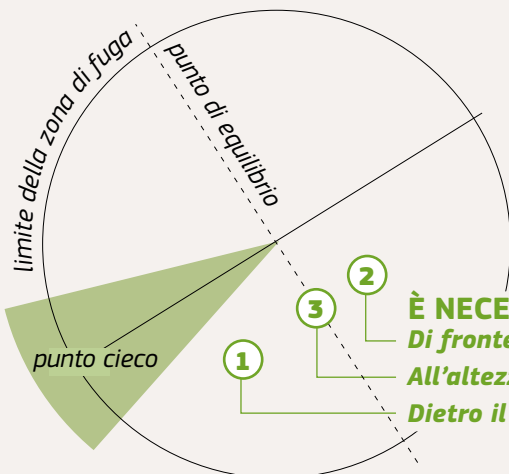
- ✦ Scaricare e **spostare i suini in gruppi** di 5-6
- ✦ Si possono muovere gruppi maggiori (fino a 18 suini) verso la fase di stordimento, a seconda della velocità della linea di macellazione

#### Considerazioni speciali per:

- ✦ Scrofe adulte: movimentare in gruppi di 3-4
- ✦ Verri adulti: movimentare individualmente
- ✦ I suinetti possono essere radunati in gruppi (30-40 max.) o trasportati individualmente

### COSA NON FARE

- ✦ **Colpire o dare calci al suino**
- ✦ **Premere con forza sulle parti sensibili del corpo**
- ✦ **Sollevare il suino dalla testa, orecchie, zampe o coda**
- ✦ **Torcere o schiacciare la coda del suino**
- ✦ **Afferrare il suino dagli occhi**
- ✦ **Manipolare il suino in qualsiasi altro modo che potrebbe ferirlo**

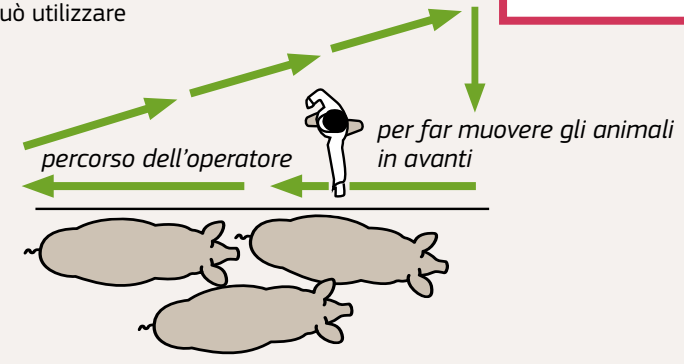


### UTILIZZO DELLA ZONA DI FUGA

L'area intorno a un suino è denominata zona di fuga. Quando si entra in tale zona, il suino si muove. Per agevolare la movimentazione del suino si può utilizzare il **punto di equilibrio** (di solito sulla spalla) mantenendosi ad una giusta distanza. **Muoversi lentamente**. È necessario far muovere i suini senza colpirli.

#### È NECESSARIO POSIZIONARSI:

- Di fronte al punto di equilibrio** per far indietreggiare l'animale
- All'altezza del punto di equilibrio** per farlo rimanere fermo
- Dietro il punto di equilibrio** per farlo avanzare



# COME IMMOBILIZZARE I SUINI

È possibile stordire e abbattere il suino in modo più efficiente se lo si riesce a immobilizzare correttamente. Ciò gli risparmierà dolore, pena e sofferenza inutile. Seguire queste linee guida per evitare di far soffrire i suini prima della macellazione.

## TRAPPOLA DI STORDIMENTO

- ✦ Lavorare in gruppi di 1-3 persone
- ✦ Condurre un piccolo gruppo di suini nel recinto attraverso il cancello e richiuderlo
- ✦ Lasciare circa 1,2 m<sup>2</sup> tra ogni suino
- ✦ **I suini sono rinchiusi** per cui non sono necessarie ulteriori immobilizzazioni

## BOX DI IMMOBILIZZAZIONE INDIVIDUALE

- ✦ Per 1 suino alla volta
- ✦ **Impedisce al suino di girare su sé stesso**
- ✦ Per le scrofe le misure devono essere di 1,5 - 2,5 m di lunghezza e 0,75 - 1 m di altezza

Lasciare che i suini entrino di propria volontà, senza spingerli o incalzarli. A tale scopo:

- ✦ il box deve essere ben illuminato, senza la presenza di materiale riflettente
- ✦ Il pavimento deve essere simile a quello presente al di fuori del box
- ✦ la porta deve essere abbastanza grande da permettere al suino di entrare facilmente
- ✦ il box non deve apparire come un vicolo cieco – lo spazio al di là del box deve essere visibile dalla porta
- ✦ l'operatore deve rimanere fuori dalla vista all'altra estremità

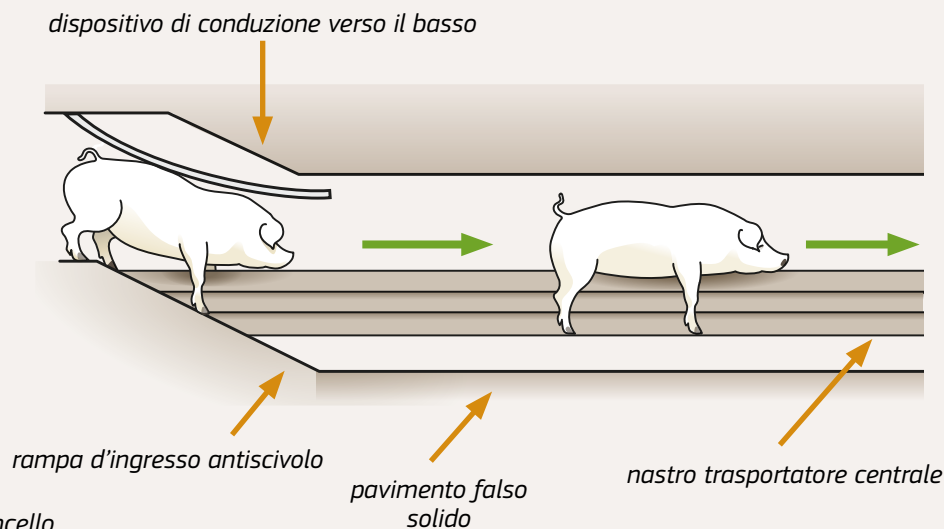
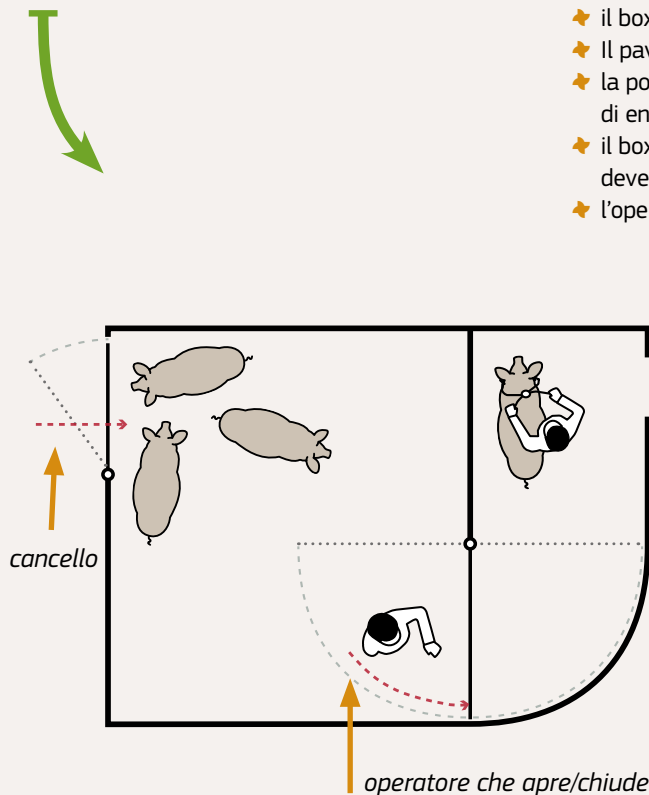
## MAI IMMOBILIZZARE UN SUINO

- ✦ Appendendolo o sollevandolo
- ✦ Bloccando o legando le zampe o i piedi
- ✦ Recidendo il midollo spinale
- ✦ Utilizzando l'elettroshock



## TRASPORTATORE

- ✦ Un sistema automatico che **raramente richiede la manipolazione del suino**
- ✦ Immobilizza i suini mano a mano che entrano nell'area dedicata allo stordimento
- ✦ Condurre i suini all'inizio del trasportatore, preferibilmente in gruppo, per mantenerli calmi
- ✦ **Lasciare lo spazio sufficiente tra i suini** in modo che la testa di uno non poggi sulla parte posteriore di un altro



**Indossare  
abiti  
scuri**

